









REFERENCIAS:

-  LUMINARIA ARTEFACTO DOBLE - LED
-  LUMINARIA ARTEFACTO SIMPLE - LED
-  TORRE DE ILIMINACIÓN ARTEFACTO QUINTUPLE
-  LUMINARIA TIPO PESCANTE - Vapor de Sodio 400W
-  LUMINARIA TIPO PESCANTE - Vapor de Sodio 250W
-  LUMINARIA TIPO PESCANTE - Mercurio tipo halogenado 250W
-  LUMINARIA ARTEFACTO DOBLE - Vapor de sodio 2x150W
-  TABLERO ELECTRICO

		ENTE ADMINISTRADOR PUERTO SANTA FE GERENCIA DE INGENIERÍA Y DESARROLLO ESTUDIOS Y PROYECTOS <small>CABECERA DARSENA 1 - PUERTO SANTA FE - REPUBLICA ARGENTINA - TEL. 54 - 0342 - 4530251 - estebanfranco@puertosfe.com</small>	
		ESCALA: S/E DIBUJO: A.L.B. REVISO: C.D.L.V. FECHA: 08/2022 REF: S/N	PLANO DE: ALUMBRADO MASTERPLAN Luminarias y tableros electricos

ESTEBAN G. FRANCO
ING. CIVIL